

<b>MINISTERUL EDUCAȚIEI NAȚIONALE</b> Liceul Teoretic "Ady Endre" Oradea	Procedura operațională <i>pentru codul vestimentar a elevilor pe durata activității didactice</i>	Ediția I -	Număr de exemplare: 2
		Revizia: -	Număr de exemplare: -
	COD PO - 125 Nr 125 din 18. 12. 2024	Pagina 1 din 4	
		Exemplar nr. 1.....	




## PROCEDURA OPERAȚIONALĂ

### pentru codul vestimentar a elevilor pe durata activităților didactice

#### Cuprins

1. Lista responsabililor cu elaborarea, verificarea si aprobarea ediției	1 pag.
2. Situația edițiilor și a reviziilor in cadrul edițiilor procedurii	1 pag.
3. Lista cuprinzând persoanele la care se difuzează ediția sau, după caz, revizia din cadrul ediției procedurii	1 pag.
4. Scopul procedurii	2 pag.
5. Domeniul de aplicare	2 pag.
6. Documente de referință	2 pag.
7. Definiții si abrevieri	2 pag.
8. Descrierea procedurii	3 pag.
9. Responsabilități	4 pag.
10. Sancțiuni	4 pag.


#### 1. Lista responsabililor cu elaborarea, verificarea si aprobarea ediției I

Nr. crt.	Elemente privind responsabilii/operațiunea	Numele si prenumele	Funcția	Data	Semnătura
1		2	3	4	5
1.1	Elaborat	Aszalos Ágnes	Lider de sindicat	12.12.2024	
1.2	Verificat	Vad Márta	Director	13.12.2024	
1.3	Aprobat	Vad Márta	Președinte, Consiliu de Administrație	18. 12. 2024.	

#### 2. Situația edițiilor si a reviziilor in cadrul edițiilor procedurii operaționale

Nr. crt.	Ediția/Revizia in cadrul ediției	Componenta revizuita	Modalitatea reviziei	Data la care se aplica prevederile ediției sau reviziei ediției
	1	2	3	4
	Ediția I	-	-	18. 12. 2024

#### 3. Lista cuprinzând persoanele la care se difuzează ediția sau, după caz, revizia din cadrul ediției procedurii

Scopul difuzării	Exemplar nr.	Compartiment	Funcția	Numele si prenumele	Data primirii	Semnătura
Informare	2	Consiliul profesoral	membrii		18. 12. 2024	Afișare, difuzare prin e-mail
Arhivare	1	Secretariat	Secretar șef	Paraszka-Dénes Renáta	18. 12. 2024	
Informare		Didactic	Site -ul web al școlii	Kotró László	18. 12. 2024	format electronic

MINISTERUL EDUCATIEI NATIONALE Liceul Teoretic "Ady Endre" Oradea	Procedura operațională	Ediția 1 -	Număr de exemplare: 2
	<i>pentru codul vestimentar a elevilor pe durata activității didactice</i>	Revizia: -	Număr de exemplare: -
	COD PO - 125	Pagina 2 din 4	
	Nr 125 din 18. 12. 2024	Exemplar nr. 1....	

#### 4. Scopul procedurii

Stabilirea regulilor codului vestimentar pe durate activităților școlare în incinta liceului, pentru a asigura un mediu educațional adecvat

#### 5. Domeniul de aplicare

- Director
- Director adjunct
- Profesori
- Elevi
- Cadre didactice auxiliare
- Părinți

#### 6. Documente de referință aplicabile activității procedurale

- Legea nr.198/2023, Legea învățământului preuniversitar, cu modificările și completările ulterioare art. 106-107;
- OME nr. 5726/2024, – Regulamentul- cadru de organizare și funcționare a unităților de învățământ preuniversitar, cu modificările și completările ulterioare;
- OME nr. 5707 / 2024 privind aprobarea Statutului elevului;

#### 7. Definiții și prescurtări ale termenilor utilizați în procedura generală

##### 7.1. Definiții –

Nr.crt.	Termenul	Definiția și/sau, dacă este cazul, actul care definește termenul
1.	Procedura operațională	Prezentarea formalizată, în scris, a tuturor pașilor ce trebuie urmați, a metodelor de lucru stabilite și a regulilor de aplicat în vederea realizării activității, cu privire la aspectul procesual;
2.	Ediție a unei proceduri operaționale	Forma inițial sau actualizată, după caz, a unei proceduri operaționale, aprobată și difuzată;
3.	Revizia în cadrul unei ediții	Acțiunile de modificare, adăugare, suprimare sau alte asemenea, după caz, a uneia sau mai multor componente ale unei ediții a procedurii operaționale, acțiuni care au fost aprobate și difuzate;
4.	Cod vestimentar	Codul vestimentar reprezintă un set de reguli sau norme care stabilesc tipurile de îmbrăcăminte și stiluri de prezentare corespunzătoare pentru anumite contexte sau evenimente.

##### 7.2. Abrevieri –

#### 8. Descrierea procedurii.

- Este interzisă elevilor o ținută vestimentară neadecvată, ținută vestimentară care nu corespunde regulilor liceului
- Un cod de vestimentație pentru o școală ar trebui să promoveze un mediu educațional respectuos, confortabil și adecvat, în care elevii să se poată concentra asupra învățării, în timp ce respectă normele instituționale.
- Elevii trebuie să poarte îmbrăcăminte adecvată vârstei lor și în concordanță cu cerințele școlii.
- Îmbrăcăminte trebuie să fie curată, îngrijită și potrivită pentru activitățile educaționale.
- Este interzis purtarea de haine care au mesaje sau imagini inadecvate, vulgare, ofensive sau care promovează comportamente dăunătoare (ex: violență, discriminare, consum de substanțe interzise).
- Hainele trebuie să fie confortabile și adecvate vârstei, fără a provoca disconfort sau a distra atenția de la activitățile școlare.
- Lenjeria intimă să nu fie la vedere.
- Nu este permis purtarea costumelor de animale.

##### a. Partea superioară a ținutei:

<b>MINISTERUL EDUCATIEI NATIONALE</b> <b>Liceul Teoretic</b> <b>“Ady Endre” Oradea</b>	Procedura operațională <i>pentru codul vestimentar a elevilor pe durata activității didactice</i>	Ediția I -	Număr de exemplare: 2
		Revizia: -	Număr de exemplare: -
	COD PO - 125 Nr 125 din 18. 12. 2024	Pagina 3 din 4	
		Exemplar nr. .../....	

- Tricouri, cămăși, bluze sau polo-uri sunt permise, cu condiția ca acestea să nu aibă inscripții sau imagini inadecvate.
- Topurile trebuie să fie de lungime potrivită și să acopere umerii și zona abdomenului, nu sunt permise crop-topurile, maieurile, tricourile scurte.
- Bluzele cu mâneci scurte sau lungi sunt recomandate.
- Bluzele, topurile care sunt transparente sau care au un decolteu mult prea mare nu sunt permise.

#### b. Partea inferioară a ținutei:

- Blugi, pantaloni, fuste sau rochii trebuie să fie de lungime decentă (până la genunchi sau maxim 10 cm peste genunchi).
- Fustele, rochiile, pantalonii prea scurți de sub care se văd părți indecente sau provocatoare ale corpului nu sunt permise.
- Blugii sau pantalonii nu trebuie să aibă rupturi evidente sau aspect uzat.
- Fustele, rochiile care sunt transparente nu sunt permise.

#### c. Încălțăminte:

- Încălțăminte trebuie să fie confortabilă și adecvată activităților școlare (ex: pantofi, adidași sau încălțăminte care să permită mișcare și siguranță).
- Încălțăminte de tip flip-flops, papuci nu sunt permise în cadrul școlii.

#### d. Accesorii:

- Accesorii trebuie să fie discreționare și să nu distragă atenția sau să creeze un risc de accidentare.
- Bijuteriile sau alte obiecte personale (ex: pălării, ceasuri, brățări) trebuie să fie simple și să nu fie o distragere pentru elevi sau profesori. Nu se permite purtarea bijuteriilor în exces sau care contravin bunului gustului cetățeanului obișnuit.
- Sunt admise cerceii obișnuiți și 1-2 inele. Școala nu își asumă responsabilitate pentru bijuteriile de nici o valoare, pierdute în incinta școlii.

#### e. Coafura și machiajul:

- Coafurile trebuie să fie îngrijite, fără culori excesiv de stridente sau stiluri care pot interfera cu activitățile școlare. În clasele gimnaziale nu este permis vopsirea părului.
- Machiajul trebuie să fie discret și adecvat vârstei, fără excese de produse sau stiluri care pot distrage atenția și să nu depășească limitele unui look natural, genele false sunt interzise. În clasele gimnaziale nu este permis machiajul, genele false.
- Nu este permis unghiile false atât în ciclul gimnazial cât și în ciclul liceal.
- Piercingurile vizibile nu sunt permise. Nu se admit piercinguri de față, în nas, în tâmpile, în limbă sau alte piercinguri de corp în zonele care sunt la vedere. Nu este permis să poartă tatuaje la locuri vizibile pe teritoriul liceului.

#### f. Îmbrăcăminte pentru activități speciale:

- Pentru excursii, evenimente speciale sau activități extracurriculare, elevii vor respecta un cod vestimentar specific indicat de profesori sau organizatori.
- Nu este permis participarea la sărbătorile școlii fără îmbrăcăminte festivă, fetele – bluză albă, fustă de culoare închisă, băieții – cămașă albă, pantaloni de culoare închisă, purtând cravata cu semnul distinctiv al liceului „Ady” (cu topuri de sub care se vede mijlocul fetelor și cu pantalonii rupți).

## 9. Responsabilități

### 9.1. Directorul / directorul adjunct:

- coordonează aplicarea procedurii la nivelul unității școlare;

MINISTERUL EDUCATIEI NATIONALE Liceul Teoretic "Ady Endre" Oradea	Procedura operațională <i>pentru codul vestimentar a elevilor pe durata          activității didactice</i>	Ediția I -	Număr de exemplare: 2
		Revizia: -	Număr de exemplare: -
	COD PO - 125 Nr 125 din 18. 12. 2024	Pagina 4 din 4 Exemplar nr. .../...	

## 9.2. Diriginții / Cadrele didactice din școală:

### 1. - Dirigințele clasei:

- Informează elevii și părinții despre această procedură.
- Monitorizează implementarea corectă a procedurii la nivelul clasei pe care-l coordonează.
- Atrage atenția elevilor din clasă în cazul în care ținuta vestimentară nu corespunde regurilor adoptate.

### 2. Profesorii care predau la clasă:

- Asigură respectarea procedurii în timpul activității școlare.
- Monitorizează implementarea corectă a procedurii la nivelul claselor la care predau.
- Comunică dirigintelui numele elevilor care nu respectă codul vestimentar.

## 9.3. Elevii :

### Pentru elevii claselor gimnaziale, liceale:

- Elevii respectă regurile legate de ținuta vestimentară a elevilor pe durata activității școlare.

## 9.4. Părinții:

- își asumă întreaga responsabilitate în cazul nerespectării de către elev a regurilor de vestimentație conform prezentei proceduri;

## 10. Sancțiuni

### Sancțiuni pentru nerespectarea regurilor :

**Pentru prima abatere** profesorul atrage atenția elevului asupra încălcării regulii și consecințelor posibile – (observație individuală) . Elevii care nu respectă codul vestimentar vor fi invitați să își modifice ținuta.

**La a doua abatere** după întocmirea unui proces-verbal semnat de diriginte și părinte/elev, în care se consemnează abaterea elevul va fii sancționat cu **scăderea notei la purtare cu 1 punct pentru modulul respectiv.**

**În cazul abaterilor ulterioare** dirigintele informează părintele atât telefonic, cât și în scris despre incident și se va proceda în mod asemănător la fiecare abatere prin **scăderea notei la purtare cu 1 punct pentru modulul în curs.**